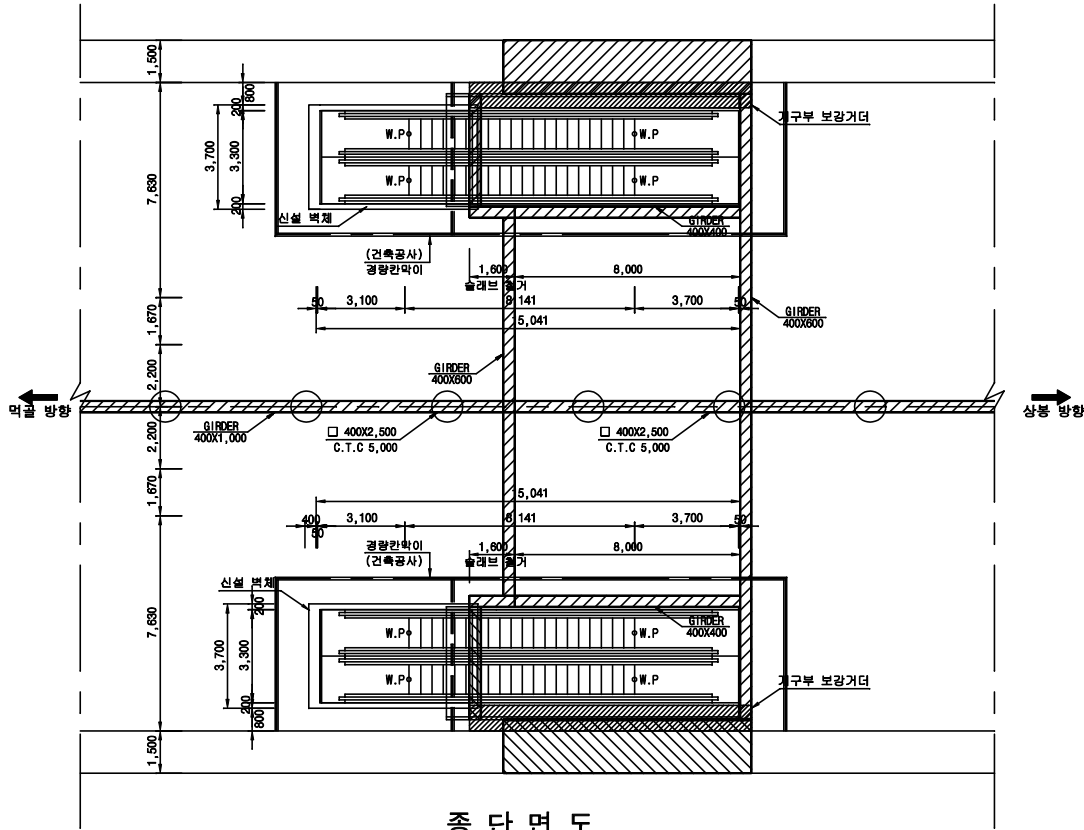


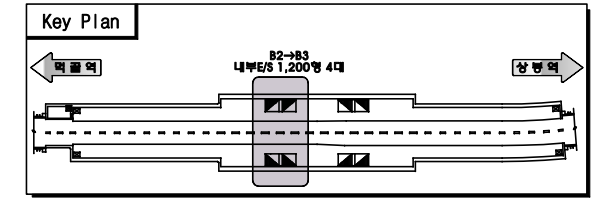
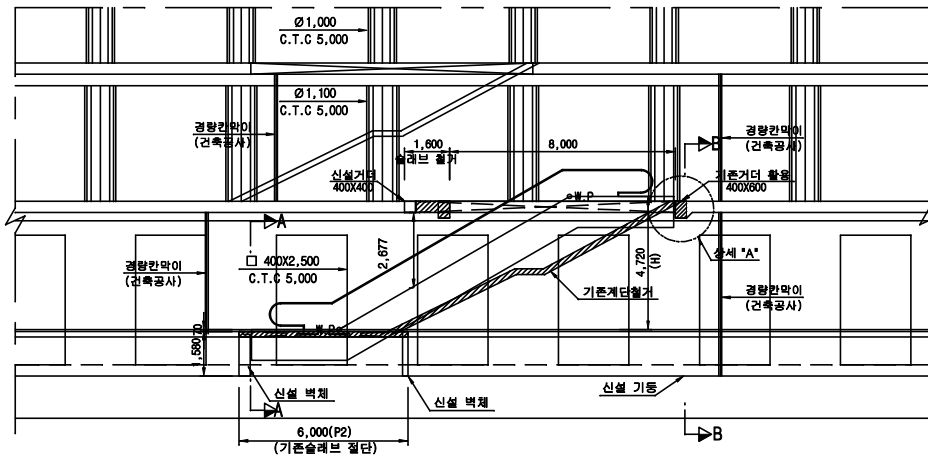
중화 정거장 내부E/S 설치 일반도

S=1:100

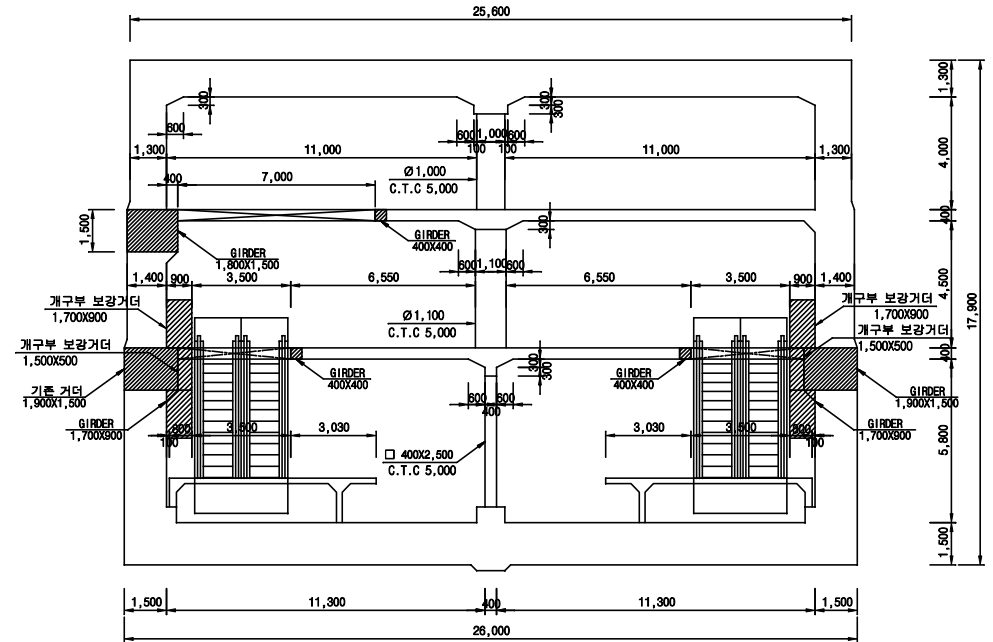
평면도



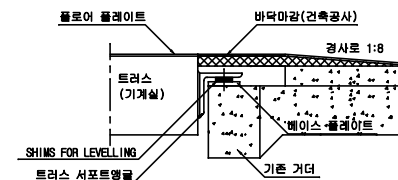
중단면도



횡단면도



상세 "A"



시공시 주의사항

1. 설계도는 준공도 및 현장조사를 바탕으로 작성하였으므로 시공시 반드시 구조물의 위치 및 E.L에 대하여 확인측량을 실시해야 하며, 설계도와 상이할 경우에는 제 검토 후 감리원(공사 감독관)의 승인을 득한 후 시공하여야 한다.
2. 신설구조물과 기존구조물사이의 케이컬+앵커bar는 구조를 직각방향으로 설치하여야 하며 충분한 정착길이를 확보하여야 한다.
3. 현상은 한쪽씩 건너서 실시하여 인접 케이컬+앵커bar 경화후 반복적으로 실시한다.
4. 케이컬+앵커bar는 경화후 선택적으로 인발시험을 실시하여야 한다.
5. 콘크리트의 부착력을 증대하기 위해 기시공된 콘크리트에 처점을 실시한후 고압세척을 하여 이물질등을 완전히 제거하여야 한다.