

역 이용 안내도 및 비상대피로

Station Map & Emergency Evacuation Route 驛利用案内圖・非常待避路



(행차기)				운행			
계차산	신도림	환승역구	환승역구	원수	원수	원수	원수
00:12	00:49	00:39	00:27	00:12	00:21	00:37	00:56
● 긴급전화(역무실) 884-9464 Emergency Call Station Office 緊急電話(驛務室)				● 우심물센터(2호선(행역) 753-2408-9 Lost Found Center (Line 2 City Hall Station) 遺失物 Center(行驛)			
● 이용안내 자동응답 520-5000 Subway Information A/S. 利用案内 自動應答				● 고객센터 1577-1234 Customer Call Center 顧客案内센터			

※ 화재 및 비상사 | 역직원의 안내에 따라 대피하여 주시기 바랍니다.

범례
 Legend 凡例

● **현위치** (당지점)
 You are here

● **매표소** (售票所)
 Ticket Office

● **엘리베이터** (昇降機)
 Elevator

● **화장실** (化粧室)
 Toilet

①~⑧ **외부출구번호** (外部出口番號)
 Way Out No.

← **최단대피경로** (最短待避線路)
 Rapid Evacuation Route

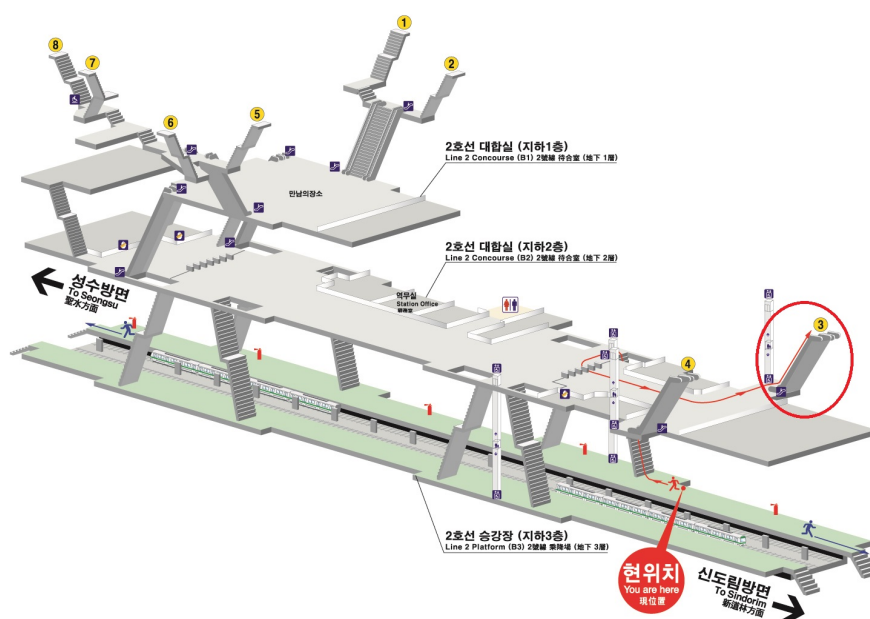
← **터널대피경로** (Tunnel 待避線路)
 Tunnel Evacuation Route

● **소화전** (消火栓)
 Fire Hydrant

2) A copy.jpg
(2446 X 1661)

역 이용 안내도 및 비상대피로

Station Map & Emergency Evacuation Route 驛利用案内圖・非常待避路



(행차시간)				승하차		승하차	
				승하차 05:33	막차	막차	승하차 05:44
서울대입구	신도림	홍대입구	유치로입구	막차		홍대입구	유치로입구
00:44	00:31	00:21	00:09			00:10	00:24
						00:39	00:55
<ul style="list-style-type: none"> 긴급전화(역무실) 554-3943 Emergency Call (Station Office) 緊急電話(駅務室) 이용안내 자동응답 520-5000 利用案内 自動應答 				<ul style="list-style-type: none"> 유실물센터(2호선/행역) 753-2408-9 Lost&Found Center (Line 2 City Hall Station) 遺失物センター(2號線/行驛) 고객센터 1577-1234 Customer Call Center 顧客サービスセンター 			

※ 화재 및 비상시 역직원의 안내에 따라 대피하여 주시기 바랍니다.

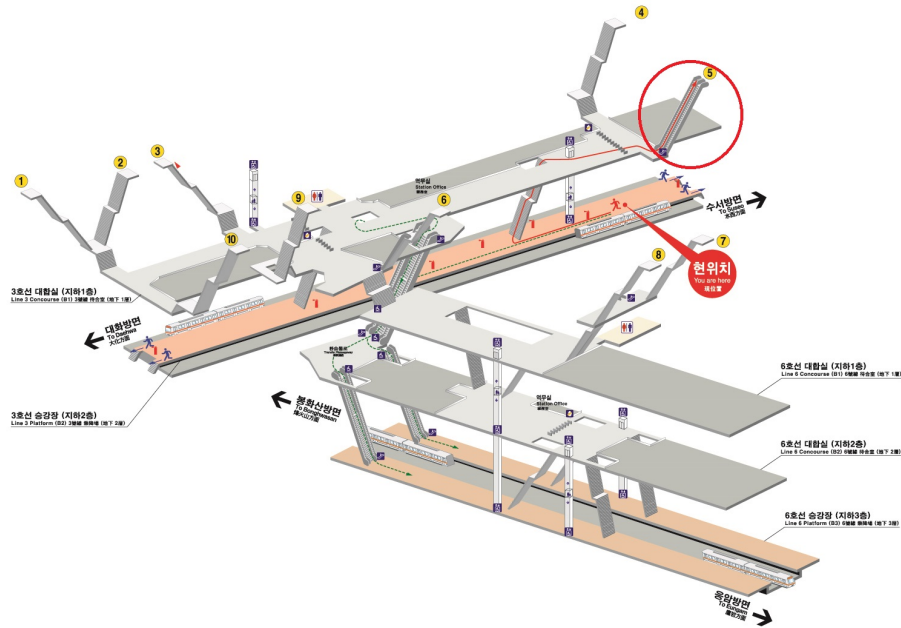
범례
Legend 凡例

현위치 (您位置) You are here	외부출구번호 Way Out No.
매표소 (賣票所) Ticket Office	최단대피경로 (最短待避経路) Rapid Evacuation Route
엘리베이터 (昇降機) Elevator	터널대피경로 (トンネル待避経路) Tunnel Evacuation Route
장애인 리프트 (장애인 LIFT) Lift For Disabled	소화전 (消火栓) Fire Hydrant
에스컬레이터 Escalator	
화장실 (化粧室) Toilet	

2) A copy.jpg
(2446 X 1661)

역 이용 안내도 및 비상대피로

Station Map & Emergency Evacuation Route 驛利用案内圖・非常待避路



(당일기준)

도착 05:30	첫차 05:43	수시
도착 00:47	도착 00:34	도착 00:03
도착 00:47	도착 00:34	도착 00:03

- 긴급전화(역무실) 2235-1002
Emergency Call(Station Office)
緊急電話(駅務室)
- 이용안내 자동응답 520-5000
Utilization Information A/R
利用案内 自動應答
- 유심물센터(충무로역) 2271-1170-1
Lost&Found Center (Chungmu Station)
遺失物 센터(忠武路驛)
- 고객센터 1577-1234
Customer Call Center
顧客案内센터

※ 화재 및 비상시 역직원의 안내에 따라 대피하여 주시기 바랍니다.

범례
Legend 凡例

<ul style="list-style-type: none"> 현위치 (現位置) You are here 매표소 (售票所) Ticket Office 엘리베이터 (昇降機) Elevator 장애인 리프트 (장애인LIFT) Lift For Disabled 에스컬레이터 에스컬레이터 Escalator 화장실 (化粧室) Toilet 	<ul style="list-style-type: none"> ①~⑩ 외부출구번호 (外部出口番號) Way Out No. ← 갈아타는곳 (換乘) Transfer ← 최단대피경로 (最短待避線路) Rapid Evacuation Route ← 터널대피경로 (Tunnel 待避線路) Tunnel Evacuation Route 1 소화전 (消火栓) Fire Hydrant
---	--

3) a copy.jpg
(2446 X 1661)

Station Map & Emergency Evacuation Route 驛利用案内圖・非常待避路

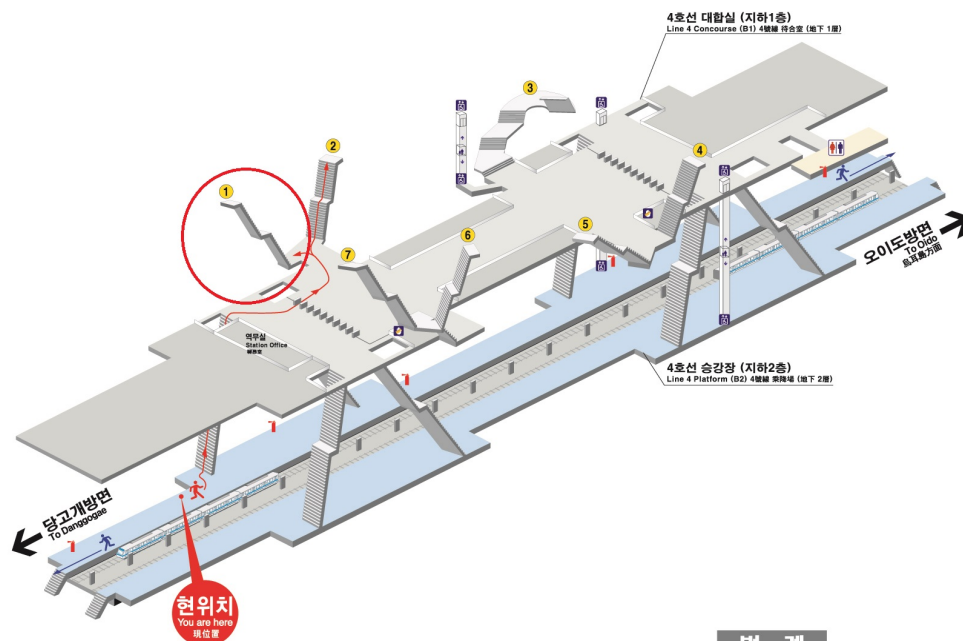


범례	
Legend 凡例	
	주의지 (注意地) You are here
	매표소 (售票所) Ticket Office
	엘리베이터 (升降機) Elevator
	장애인 리프트 (장애인升降機) Lift for Disabled
	에스컬레이터 Escalator
	화장실 (化粧室) Toilet
	1 - 외부출구변 (外部出口邊) Way Out No.
	갈아타는곳 (換乘) Transfer
	초난대피경로 (最難待避線) Rapid Evacuation Route
	터널대피경로 (Tunnel 待避線) Tunnel Evacuation Route
	소화전 (消火栓) Fire Hydrant

4) A.jpg
(2446 X 1662)

역 이용 안내도 및 비상대피로

Station Map & Emergency Evacuation Route 驛利用案内圖・非常待避路



(행입가이드)				
시도역	시도	신도	한도	오이도
00:44	00:27	23:59	23:37	23:28
<ul style="list-style-type: none"> ● 긴급전화(역무실) 922-7788 Emergency Call(Station Office) 緊急電話(驛務室) ● 이용안내 자동응답 520-5000 Subway Information ARS 利用案内 自動應答 ● 유실물센터(충무로역) 2271-1170-1 Lost&Found Center (Chungmu-ro Station) 遺失物 센터(忠武路驛) ● 고객센터 1577-1234 Customer Call Center 顧客咨々센터 				

※ 화재 및 비상시 역직원의 안내에 따라 대피하여 주시기 바랍니다.

범례
 Legend 凡例

현위치 (現位置)
 You are here

매표소 (售票所)
 Ticket Office

엘리베이터 (昇降機)
 Elevator

화장실 (化粧室)
 Toilet

1~7 외부출구번호 (外部出口番號)
 Way Out No.

快速待避線路
 Rapid Evacuation Route

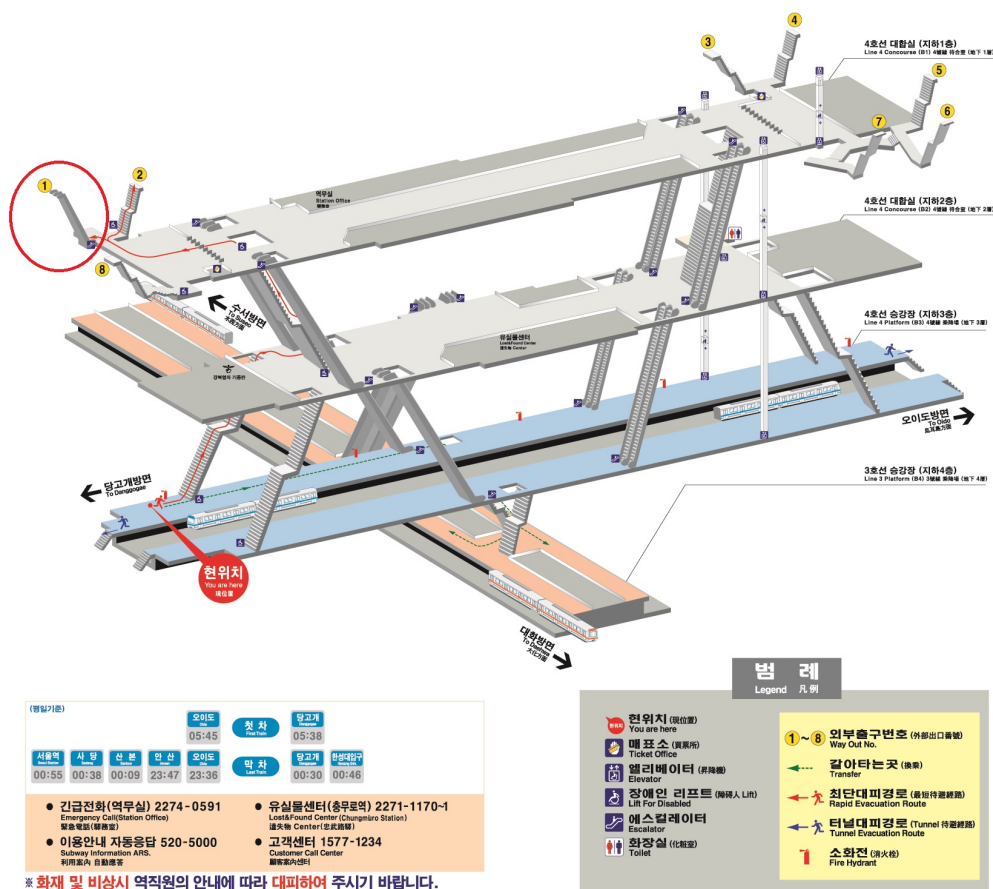
터널待避線路
 Tunnel Evacuation Route

소화전 (消火栓)
 Fire Hydrant

4) A.jpg
(2446 X 1661)

역 이용 안내도 및 비상대피로

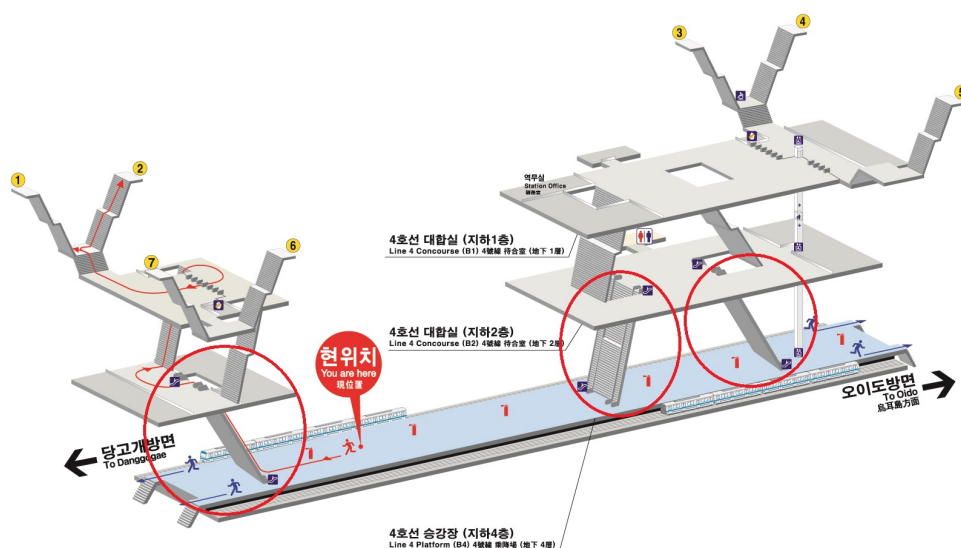
Station Map & Emergency Evacuation Route 驛利用案内圖・非常待避路



4) A.jpg
(2446 X 1661)

역 이용 안내도 및 비상대피로

Station Map & Emergency Evacuation Route 驛利用案内圖・非常待避路



(당일가이드)					
시종점	시운	신촌	한성	오이도	당고개
00:58	00:41	00:13	23:51	23:42	00:27
● 긴급전화(역무실) Emergency Call (Station Office) 緊急電話(驛務室)			● 유실물센터(충무로역) Lost&Found Center (Chungmu-ro Station) 遺失物中心(忠武路驛)		
● 이용안내 자동응답 Subway Information ARS 利用案内自動應答			● 고객센터 1577-1234 Customer Call Center 顧客中心1577		
● 긴급전화(역무실) 757-5475			● 유실물센터(충무로역) 2271-1170-1		
● 이용안내 자동응답 520-5000			● 고객센터 1577-1234		

※ 화재 및 비상시 역직원의 안내에 따라 대피하여 주시기 바랍니다.

범례
 Legend 凡例

현위치 (現位置)
 You are here

매표소 (票賣所)
 Ticket Office

엘리베이터 (昇降機)
 Elevator

장애인 리프트 (장애인人 LIFT)
 Lift For Disabled

에스컬레이터
 Escalator

화장실 (化粧室)
 Toilet

①~⑦ 외부출구번호 (外埠出口番號)
 Way Out No.

①~⑦ 最速待避線路 (最速待避線路)
 Rapid Evacuation Route

①~⑦ 터널대피경로 (Tunnel 待避線路)
 Tunnel Evacuation Route

①~⑦ 소화전 (消火栓)
 Fire Hydrant

4) A.jpg
(2446 X 1661)